

Отчет о финансовых результатах деятельности учреждения

на 1 января 2020 г.

		Форма по ОКУД	КОДЫ
		Дата	0503721
			01.01.2020
Учреждение	<u>Муниципальное бюджетное общеобразовательное учреждение средняя общеобразовательная школа №51 поселка городского типа Черноморского муниципального образования Северский район имени Гаврюшенко Валерия Николаевича</u>	по ОКПО	55110543
Обособленное подразделение			
Учредитель	<u>Управление образования администрации муниципального образования Северский район</u>	ИНН	2348018963
Наименование органа, осуществляющего полномочия учредителя		по ОКМО	03643000
Периодичность: годовая		по ОКПО	02100243
Единица измерения: руб		ИНН	2348020955
		Глава по БК	925
		по ОКЕИ	383

Наименование показателя	Код строки	Код аналитики	Деятельность с целевыми средствами	Деятельность по государственному заданию	Приносящая доход деятельность	Итого
1	2	3	4	5	6	7
Доходы (стр. 030 + стр. 040 + стр. 050 + стр. 060 + стр. 070 + стр. 090 + стр. 100 + стр. 110)	010	100	1 900 671,05	19 414 206,72	1 337 291,00	22 652 168,77
<i>Доходы от собственности</i>	030	120	0,00	0,00	0,00	0,00
в том числе:						
<i>Доходы от оказания платных услуг (работ), компенсаций затрат</i>	040	130	0,00	19 174 530,00	1 312 880,00	20 487 410,00
в том числе:						
Доходы от оказания платных услуг (работ)	040	131	0,00	19 169 555,00	1 312 880,00	20 482 435,00
Доходы от компенсации затрат	040	134	0,00	4 975,00	0,00	4 975,00
<i>Штрафы, пени, неустойки, возмещения ущерба</i>	050	140	0,00	0,00	0,00	0,00
в том числе:						
<i>Безвозмездные поступления текущего характера от бюджетов</i>	060	150	1 900 671,05	0,00	0,00	1 900 671,05
в том числе:						
Поступления текущего характера бюджетным и автономным учреждениям от сектора государственного управления	060	152	1 900 671,05	0,00	0,00	1 900 671,05

Безвозмездные поступления капитального характера от бюджетов	070	160	0,00	0,00	0,00	0,00
в том числе:						
Доходы от операций с активами	090	170	0,00	239 676,72	24 411,00	264 087,72
в том числе:						
Доходы от выбытия активов	090	172	0,00	239 676,72	24 411,00	264 087,72

Наименование показателя	Код строки	Код аналитики	Деятельность с целевыми средствами	Деятельность по государственному заданию	Приносящая доход деятельность	Итого
1	2	3	4	5	6	7
Прочие доходы	100	180	0,00	0,00	0,00	0,00
в том числе:						
Безвозмездные неденежные поступления в сектор государственного управления	110	190	0,00	0,00	0,00	0,00
в том числе:						
Расходы (стр. 160 + стр. 170 + стр. 190 + стр. 210 + стр. 230 + стр. 240 + стр. 250 + стр. 260 + стр. 270)	150	200	1 675 971,85	19 912 871,79	1 327 937,69	22 916 781,33
Оплата труда и начисления на выплаты по оплате труда	160	210	162 290,89	16 637 206,43	363,86	16 799 861,18
в том числе:						
Зарботная плата	160	211	0,00	12 781 282,98	0,00	12 781 282,98
Начисления на выплаты по оплате труда	160	213	0,00	3 855 923,45	363,86	3 856 287,31
Прочие несоциальные выплаты персоналу в натуральной форме	160	214	162 290,89	0,00	0,00	162 290,89
Оплата работ, услуг	170	220	368 252,90	1 810 591,71	0,00	2 178 844,61
в том числе:						
Услуги связи	170	221	0,00	142 359,51	0,00	142 359,51
Транспортные услуги	170	222	33 950,00	0,00	0,00	33 950,00
Коммунальные услуги	170	223	0,00	897 616,43	0,00	897 616,43
Работы, услуги по содержанию имущества	170	225	64 550,00	308 005,83	0,00	372 555,83
Прочие работы, услуги	170	226	269 752,90	461 473,09	0,00	731 225,99
Страхование	170	227	0,00	1 136,85	0,00	1 136,85
Обслуживание долговых обязательств	190	230	0,00	0,00	0,00	0,00
в том числе:						
Безвозмездные перечисления текущего характера организациям	210	240	0,00	0,00	0,00	0,00
в том числе:						
Безвозмездные перечисления бюджетам	230	250	0,00	0,00	0,00	0,00
в том числе:						


Наименование показателя	Код строки	Код аналитики	Деятельность с целевыми средствами	Деятельность по государственному заданию	Приносящая доход деятельность	Итого
1	2	3	4	5	6	7
<i>Социальное обеспечение</i>	240	260	3 923,03	85 423,23	0,00	89 346,26
в том числе:						
Пособия по социальной помощи населению в натуральной форме	240	263	3 923,03	0,00	0,00	3 923,03
Социальные пособия и компенсации персоналу в денежной форме	240	266	0,00	85 423,23	0,00	85 423,23
<i>Расходы по операциям с активами</i>	250	270	1 134 005,03	1 261 299,77	1 326 884,95	3 722 189,75
в том числе:						
Амортизация	250	271	0,00	1 174 746,87	10 406,64	1 185 153,51
Расходование материальных запасов	250	272	1 134 005,03	86 552,90	1 316 478,31	2 537 036,24
<i>Безвозмездные перечисления капитального характера организациям</i>	260	280	0,00	0,00	0,00	0,00
в том числе:						
<i>Прочие расходы</i>	270	290	7 500,00	118 350,65	688,88	126 539,53
в том числе:						
Налоги, пошлины и сборы	270	291	7 500,00	88 350,65	0,00	95 850,65
Штрафы за нарушение законодательства о налогах и сборах, законодательства о страховых взносах	270	292	0,00	0,00	688,88	688,88
Другие экономические санкции	270	295	0,00	30 000,00	0,00	30 000,00
Чистый операционный результат (стр. 301 - стр. 302); (стр. 310 + стр.410)	300		224 699,20	-498 665,07	4 151,31	-269 814,56
Операционный результат до налогообложения (стр. 010 - стр. 150)	301		224 699,20	-498 665,07	9 353,31	-264 612,56
Налог на прибыль	302		0,00	0,00	5 202,00	5 202,00
<i>Операции с нефинансовыми активами</i> (стр. 320 + стр. 330 + стр. 350 + стр. 360 + стр. 370 + стр. 380 + стр.390 + стр.400)	310		-8 185,76	-80 616,07	-10 064,38	-98 866,21
<i>Чистое поступление основных средств</i>	320		0,00	-147 742,36	-10 406,64	-158 149,00
в том числе:						
увеличение стоимости основных средств	321	310	234 040,96	1 027 004,51	0,00	1 261 045,47
уменьшение стоимости основных средств	322	41X	234 040,96	1 174 746,87	10 406,64	1 419 194,47
<i>Чистое поступление нематериальных активов</i>	330		0,00	0,00	0,00	0,00
в том числе:						
<i>Чистое поступление произведенных активов</i>	350		0,00	0,00	0,00	0,00
в том числе:						
<i>Чистое поступление материальных запасов</i>	360		-8 185,76	21 880,10	342,26	14 036,60
в том числе:						
увеличение стоимости материальных запасов	361	340	1 125 819,27	108 433,00	1 341 231,57	2 575 483,84

Наименование показателя	Код строки	Код аналитики	Деятельность с целевыми средствами	Деятельность по государственному заданию	Приносящая доход деятельность	Итого
1	2	3	4	5	6	7
<i>Прочие доходы</i>	100	180	0,00	0,00	0,00	0,00
<i>в том числе:</i>						
<i>Безвозмездные небюджетные поступления в сектор государственного управления</i>	110	190	0,00	0,00	0,00	0,00
<i>в том числе:</i>						
Расходы (стр. 160 + стр. 170 + стр. 190 + стр. 210 + стр. 230 + стр. 240 + стр. 250 + стр. 260 + стр. 270)	150	200	1 675 971,85	19 912 871,79	1 327 937,69	22 916 781,33
<i>Оплата труда и начисления на выплаты по оплате труда</i>	160	210	162 290,89	16 637 206,43	363,86	16 799 861,18
<i>в том числе:</i>						
Заработная плата	160	211	0,00	12 781 282,98	0,00	12 781 282,98
Начисления на выплаты по оплате труда	160	213	0,00	3 855 923,45	363,86	3 856 287,31
Прочие несоциальные выплаты персоналу в натуральной форме	160	214	162 290,89	0,00	0,00	162 290,89
<i>Оплата работ, услуг</i>	170	220	368 252,90	1 810 591,71	0,00	2 178 844,61
<i>в том числе:</i>						
Услуги связи	170	221	0,00	142 359,51	0,00	142 359,51
Транспортные услуги	170	222	33 950,00	0,00	0,00	33 950,00
Коммунальные услуги	170	223	0,00	897 616,43	0,00	897 616,43
Работы, услуги по содержанию имущества	170	225	64 550,00	308 005,83	0,00	372 555,83
Прочие работы, услуги	170	226	269 752,90	461 473,09	0,00	731 225,99
Страхование	170	227	0,00	1 136,85	0,00	1 136,85
<i>Обслуживание долговых обязательств</i>	190	230	0,00	0,00	0,00	0,00
<i>в том числе:</i>						
<i>Безвозмездные перечисления текущего характера организациям</i>	210	240	0,00	0,00	0,00	0,00
<i>в том числе:</i>						
<i>Безвозмездные перечисления бюджетам</i>	230	250	0,00	0,00	0,00	0,00
<i>в том числе:</i>						

Наименование показателя	Код строки	Код аналитики	Деятельность с целевыми средствами	Деятельность по государственному заданию	Приносящая доход деятельность	Итого
1	2	3	4	5	6	7
<i>Социальное обеспечение</i>	240	260	3 923,03	85 423,23	0,00	89 346,26
в том числе:						
Пособия по социальной помощи населению в натуральной форме	240	263	3 923,03	0,00	0,00	3 923,03
Социальные пособия и компенсации персоналу в денежной форме	240	266	0,00	85 423,23	0,00	85 423,23
<i>Расходы по операциям с активами</i>	250	270	1 134 005,03	1 261 299,77	1 326 884,95	3 722 189,75
в том числе:						
Амортизация	250	271	0,00	1 174 746,87	10 406,64	1 185 153,51
Расходование материальных запасов	250	272	1 134 005,03	86 552,90	1 316 478,31	2 537 036,24
<i>Безвозмездные перечисления капитального характера организациям</i>	260	280	0,00	0,00	0,00	0,00
в том числе:						
<i>Прочие расходы</i>	270	290	7 500,00	118 350,65	688,88	126 539,53
в том числе:						
Налоги, пошлины и сборы	270	291	7 500,00	88 350,65	0,00	95 850,65
Штрафы за нарушение законодательства о налогах и сборах, законодательства о страховых взносах	270	292	0,00	0,00	688,88	688,88
Другие экономические санкции	270	295	0,00	30 000,00	0,00	30 000,00
Чистый операционный результат (стр. 301 - стр. 302); (стр. 310 + стр. 410)	300		224 699,20	-498 665,07	4 151,31	-269 814,56
Операционный результат до налогообложения(стр. 010 - стр. 150)	301		224 699,20	-498 665,07	9 353,31	-264 612,56
Налог на прибыль	302		0,00	0,00	5 202,00	5 202,00
<i>Операции с нефинансовыми активами (стр. 320 + стр. 330 + стр. 350 + стр. 360 + стр. 370 + стр. 380 + стр.390 + стр.400)</i>	310		-8 185,76	-80 616,07	-10 064,38	-98 866,21
<i>Чистое поступление основных средств</i>	320		0,00	-147 742,36	-10 406,64	-158 149,00
в том числе:						
увеличение стоимости основных средств	321	310	234 040,96	1 027 004,51	0,00	1 261 045,47
уменьшение стоимости основных средств	322	41X	234 040,96	1 174 746,87	10 406,64	1 419 194,47
<i>Чистое поступление нематериальных активов</i>	330		0,00	0,00	0,00	0,00
в том числе:						
<i>Чистое поступление произведенных активов</i>	350		0,00	0,00	0,00	0,00
в том числе:						
<i>Чистое поступление материальных запасов</i>	360		-8 185,76	21 880,10	342,26	14 036,60
в том числе:						
увеличение стоимости материальных запасов	361	340	1 125 819,27	108 433,00	1 341 231,57	2 575 483,84

Наименование показателя	Код строки	Код аналитики	Деятельность с целевыми средствами	Деятельность по государственному заданию	Приносящая доход деятельность	Итого
1	2	3	4	5	6	7
<i>Чистое увеличение дебиторской задолженности</i>	480		48 179,00	-28 898,96	33 228,86	52 508,90
в том числе:						
увеличение дебиторской задолженности	481	560	2 075 497,01	20 871 502,63	1 348 978,55	24 295 978,19
уменьшение дебиторской задолженности	482	660	2 027 318,01	20 900 401,59	1 315 749,69	24 243 469,29
Операции с обязательствами(стр. 520 + стр. 530 + стр. 540 + стр. 550 + стр. 560)	510		-184 705,96	262 260,09	34 512,00	112 066,13
<i>Чистое увеличение задолженности по внутренним привлеченным займам</i>	520		0,00	0,00	0,00	0,00
в том числе:						
<i>Чистое увеличение задолженности по внешним привлеченным займам</i>	530		0,00	0,00	0,00	0,00
в том числе:						
<i>Чистое увеличение прочей кредиторской задолженности</i>	540		-184 705,96	5 643,12	34 512,00	-144 550,84
в том числе:						
увеличение прочей кредиторской задолженности	541	730	1 908 892,05	22 071 663,95	1 323 075,31	25 303 831,31
уменьшение прочей кредиторской задолженности	542	830	2 093 598,01	22 066 220,83	1 288 563,31	25 448 382,15
<i>Чистое изменение резервов предстоящих расходов</i>	560	x	0,00	256 616,97	0,00	256 616,97

Руководитель

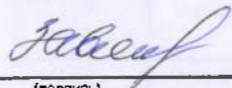


(подпись)

Варченко М П

(расшифровка подписи)

Главный бухгалтер



(подпись)

Завгородняя Е Г


(расшифровка подписи)

Централизованная бухгалтерия

Муниципальное казенное учреждение муниципального образования Северский район "Централизованная бухгалтерия управления образования", 1022304545889, 2348011703, 234801001, 353240, Краснодарский край, Северский район, ст. Северская, ул. Ленина, 67
(наименование, ОГРН, ИНН, КПП, местонахождение)

Руководитель (уполномоченное лицо)

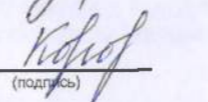
_____ (должность)


_____ (подпись)

Лебина О Н
_____ (расшифровка подписи)

Исполнитель

_____ (должность)


_____ (подпись)

Коровченко О М
_____ (расшифровка подписи)

10